


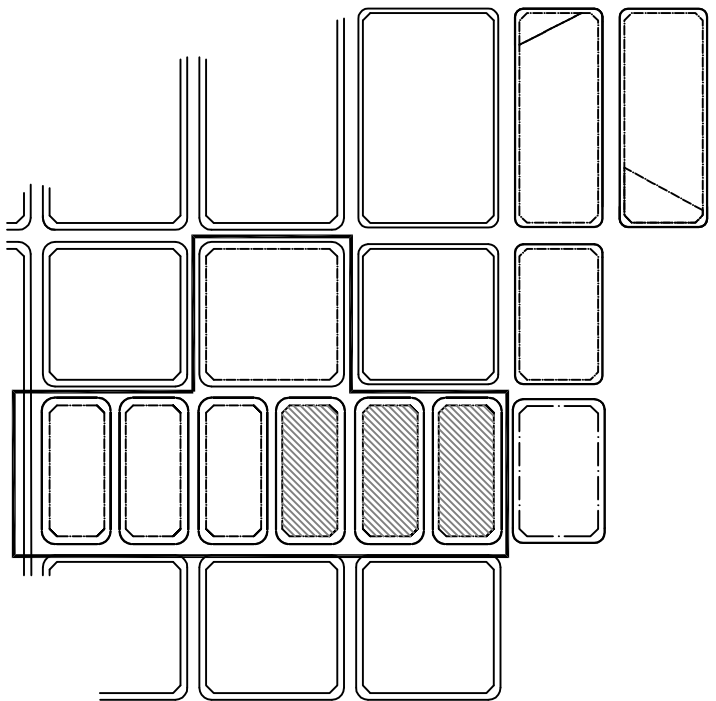
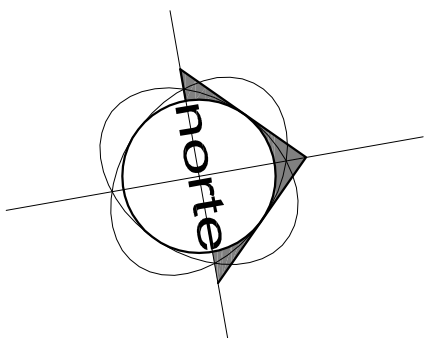


REFERENCIAS

	DU 3,6 M 2 D	54	77,04 m²	8,320,32 m²
	VDXA 5,0 M 2 D	42	63,95 m²	5,371,80 m²
	VU 2 Dorm Discap.	6	66,77 m²	801,18 m²
		102		14,493,30 m²



RAMPA PARA DISCAPACITADOS
FORESTACIÓN SUGERIDA: FRENO AMERICANO / FALSA CAOBA.
INFRAESTRUCTURA

SERVICIOS	MEDIOS
DESAGÜES	A CORPON CUNETTA
CLOACAS	A RED
AGUA POTABLE	DE RED
GAS	ENVAZADO
CABLES	ESTABILIZADO GRANULAR/H°A°
OCHAVAS	REGIAMENTARIAS

UBICACION: SANTA FE / Dpto. LA CAPITAL

PLANO: GRAL. DE URBANIZACION

ARQ. DANTE GONZALEZ
ARQ. GUILLERMO SAUS
ARQ. OSCAR SIMÓN

ESCALA : SANTA



Nº DE PLANO

1